

KORTE® Hohlkehlenprofile

■ Industriell vorgefertigte Profile, nur noch kleben – fertig

■ Für **Neubau** und **Sanierung**, für **innen** und **außen** geeignet

■ **Wasserdicht**, frost- und witterungsbeständig

■ Die ideale **Detailpunkt**lösung für **Boden-/Wand-Anschlüsse**

■ KORTE® Hohlkehlenprofil

Typen H30/30

H50/25

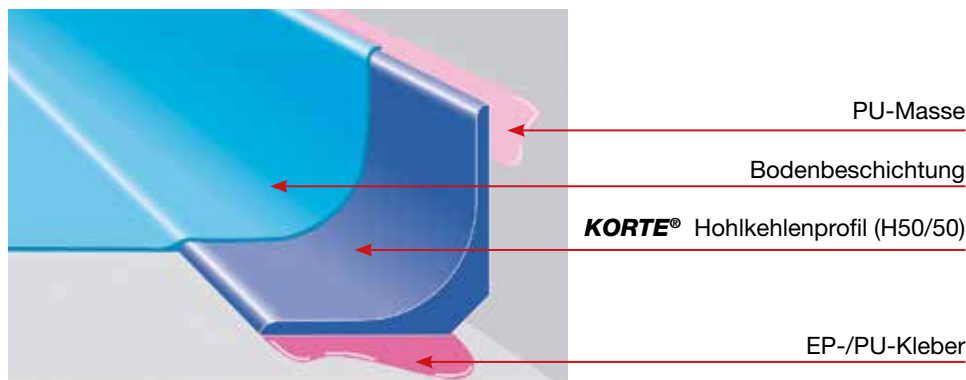
H50/50

H70/50

H100/50

H150/40

→ 'Flaschenkehle' für alle Standardanwendungen



■ KORTE® Hohlkehlenprofil

Typen H30/30

H50/25

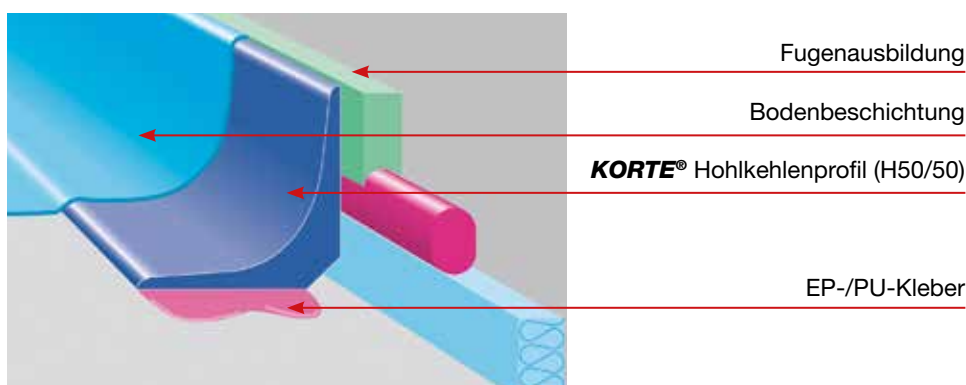
H50/50

H70/50

H100/50

H150/40

→ 'Flaschenkehle' mit Fugenausbildung nach DIN 18 540



■ KORTE® Hohlkehlenprofil

Typen H30/30

H50/25

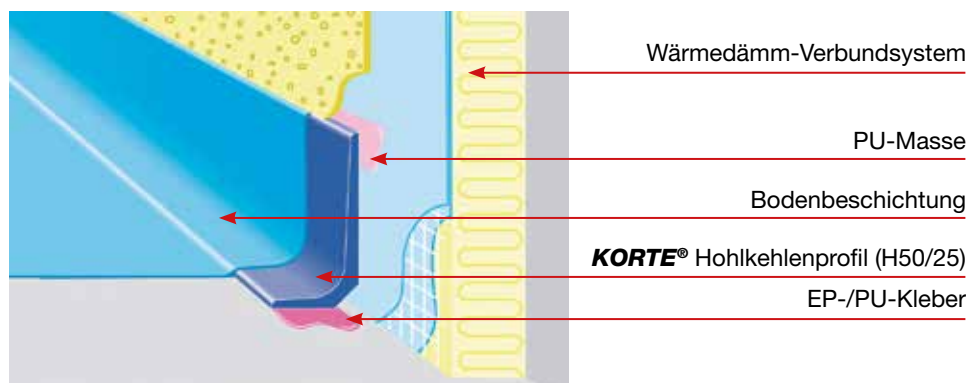
H50/50

H70/50

H100/50

H150/40

→ Beispiel: Bei Wärmedämm-Verbundsystem



■ KORTE® Hohlkehlenprofil

Typen H30/30

H50/25

H50/50

H70/50

H100/50

H150/40

→ Beispiel:

①

Geflieste Wand

②

Trockenbauwand mit

Stellschrauben

