

# KORTE® Hohlkehlenprofile

■ Industriell vorgefertigte Profile, nur noch kleben – fertig

■ Wasserdicht, frost- und witterungsbeständig

■ Für **Neubau** und **Sanierung**, für **innen** und **außen** geeignet

■ Die ideale **Detailpunkt**lösung für **Boden-/Wand-Anschlüsse**

## ■ KORTE® Hohlkehlenprofil

Typen H30/30

H50/25

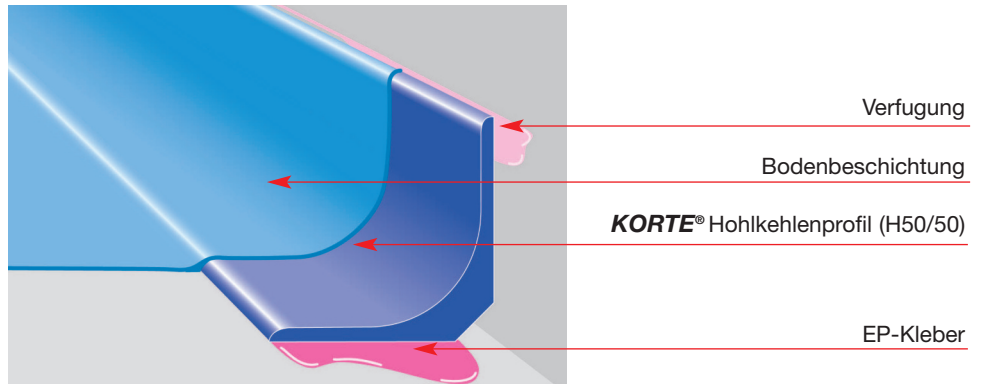
H50/50

H70/50

H100/50

H150/40

→ 'Flaschenkehle' für alle Standardanwendungen



## ■ KORTE® Hohlkehlenprofil

Typen H30/30

H50/25

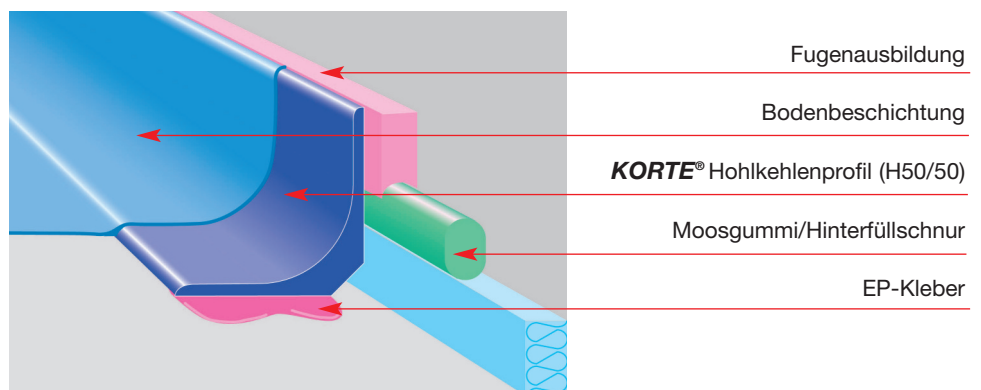
H50/50

H70/50

H100/50

H150/40

→ 'Flaschenkehle' mit Fugenausbildung nach DIN 18 540



## ■ KORTE® Hohlkehlenprofil

Typen H30/30

H50/25

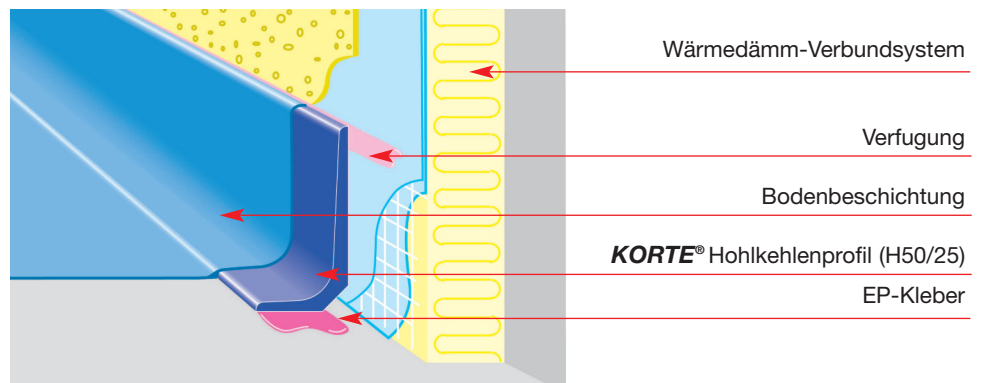
H50/50

H70/50

H100/50

H150/40

→ Beispiel: Bei Wärmedämm-Verbundsystem



## ■ KORTE® Hohlkehlenprofil

Typen H30/30

H50/25

H50/50

H70/50

H100/50

H150/40

→ Beispiel:  
 ① Geflieste Wand  
 ② Trockenbauwand mit Stellschrauben

